

## Institución Educativa EL ROSARIO DE BELLO

### PLANEACIÓN SEMANAL



<b>Dimensión</b>	Estética	<b>Asignatura:</b>	Creativa
<b>Periodo:</b>	I	<b>Grado:</b>	Pre jardín
<b>Fecha inicio:</b>	Enero	<b>Fecha final:</b>	Marzo
			<b>Intensidad Horaria semanal:</b> 2

#### PREGUNTA PROBLEMATIZADORA

¿Para qué potenciar la creatividad y la estética en las diferentes situaciones del diario vivir?


#### COMPETENCIAS:

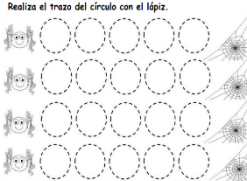

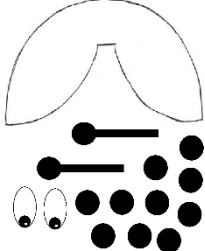
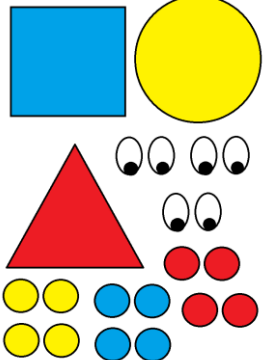
Realiza con agrado pequeñas creaciones teniendo en cuenta la estructura y detalles de los objetos con diferentes tipos de masas.



#### ESTANDARES BÁSICOS:

- Identifica los diferentes materiales de trabajo para la realización de actividades manuales
- Expresa a través de dibujos, sentimientos, pensamientos, necesidades e intereses
- Elaborar diferentes composiciones utilizando líneas y figuras geométricas
- Experimentar diferentes sonidos con movimientos corporales.
- Realiza diferentes dibujos aplicando el color correcto en su composición.
- Aplica diferentes técnicas artísticas en la elaboración de sus trabajos.
- Adquiere destrezas y habilidades para el manejo de diferentes materiales artísticos y plásticos

Semana Fecha	Referente temático	Actividades	FICHA	Recursos	Acciones evaluativas	Indicadores de desempeño
-----------------	--------------------	-------------	-------	----------	-------------------------	-----------------------------

<b>Semana 1</b>	<b>CONDUCTA DE ENTRADA</b>	<ul style="list-style-type: none"> <li>• Inducción estudiante nuevos</li> <li>• Alternancia</li> <li>• Inducción estudiante nuevos</li> <li>• Manual de convivencia</li> <li>• Pautas clases digitales</li> </ul> <p>Cuento Rita va al colegio  <a href="https://youtu.be/K2XtErMY1k4">https://youtu.be/K2XtErMY1k4</a></p> <p>canción del saludo  <a href="https://youtu.be/afKHGW5LqDk">https://youtu.be/afKHGW5LqDk</a></p> <p>actividad de presentación como te llamas tú  <a href="https://youtu.be/L0tyUeL18co">https://youtu.be/L0tyUeL18co</a></p> <p>canción de despedida  <a href="https://youtu.be/qzbu3EgmEvM">https://youtu.be/qzbu3EgmEvM</a></p>		<b>Vinilo rosa</b> <b>Tijeras</b> <b>Colbón</b> <b>Bolsa de panadería</b>  <b>Un tubo de papel higiénico vacío</b> <b>Vinilo rojo</b> <b>Vinilo negro</b> <b>Moldes recortables</b> <b>Pinceles</b> <b>Colores</b> <b>Tijeras</b>	REVISIÓN DE TRABAJOS EN EL ALUA. SEMANA 3 Y 4.  REVISION DE CUADERNOS TRABJO. SEMANA 5  CALIFICACIÓN DE TRABAJOS Y PARTICIPACIÓN EN EL AULA. SEMANA 6 - 7 PERTICIPACIÓN Y TRABAJO EN CLASE. SEMANA 6. REVISION DE TRABAJOS DURANTE EL PERIODO. SEMANA 8  AUTOEVALUACIÓN DEL AREA SEMANA 9 COEVALUACIÓN DEL AREA SEMANA 9	Reconocer las diferentes normas y pautas de las clases digitales y presenciales.  Fortalecer la motricidad fina por medio de trazos y esparcido de plastilina.  Desarrollar procesos de motricidad, en relación a diferentes materiales  Fortalecer la creatividad y habilidades manuales a través de las manualidades.  Reforzar el tema de las figuras geométricas mediante el trabajo manual fortaleciendo la motricidad fina  Motivar a los niños en la sana alimentación preparando alimentos saludables para su desayuno  Fomentar espacios de lúdica, que permitan la creatividad y desarrollo de habilidades de expresión
<b>Semana 2</b>	<b>CONDUCTA DE ENTRADA</b>	<p>Fortalecer la motricidad y atención mediante la actividad manual.  CANCIÓN ACATA  <a href="https://youtu.be/GgYVzNBT9VU">https://youtu.be/GgYVzNBT9VU</a></p> <p>Este es el juego del movimiento  <a href="https://youtu.be/1I3aMmVjMaY">https://youtu.be/1I3aMmVjMaY</a></p> <p>ACTIVIDAD FRANKLIN VA AL COLEGIO  <a href="https://youtu.be/RjNw_NIsG6Y">https://youtu.be/RjNw_NIsG6Y</a></p> <p>CONVERSATORIO DEL CUENTO  Recrear el cuento a través de la máscara y dialogar de la importancia de ir al colegio  canción de despedida  <a href="https://youtu.be/qzbu3EgmEvM">https://youtu.be/qzbu3EgmEvM</a></p> <ul style="list-style-type: none"> <li>• Santa misa</li> <li>• Encuentro espiritual  <a href="https://youtu.be/9E5oPlaZOx0">https://youtu.be/9E5oPlaZOx0</a></li> </ul>				

		ACTIVIDAD: Realizar una cartelera como sembramos en familia la fé y socializarla en la clase				
Semana 3	MOTRICIDAD FINA	Une los puntos de los círculos con lápiz y esparce plastilina amarilla dentro de cada círculo.	Realiza el trazo del círculo con el lápiz. 			
Semana 4	MANUALIDAD	<b>ACTIVIDAD EN CLASE</b>  CANCIÓN DE LOS CERDITOS Vamos a realizar el títere siguiendo las instrucciones de la profe				
Semana 5	MANUALIDAD	<b>ACTIVIDAD EN CLASE</b>  Vamos a realizar un portalápiz				
Semana 6	Motricidad fina y creatividad	<b>ACTIVIDAD EN CLASE</b>  Crear las figuras geométricas animadas  <a href="https://youtu.be/gfXNRKPMw-k">https://youtu.be/gfXNRKPMw-k</a>		3 palos de chuzo Moldes den cartulina de diferentes colores 12 tiras de papel de un centímetro y medio de ancho por 30 cm Te envio anexo en la parte de abajo los moldes los puedes pintar con anticipación		

Semana 7	cocineritos	<p>Medidas de prevención para el regreso a clases. Nueva normalidad</p> <p><a href="https://youtu.be/wVs4CO1lm_Y">https://youtu.be/wVs4CO1lm_Y</a></p> <p>TAREA: Escribe 4 conductas adecuadas que vas a colocar en práctica en la alternancia para garantizar el autocuidado y la sana convivencia. REALIZA UN DIBUJO O PEGA UNA LÁMINA.</p> <p><a href="https://youtu.be/lmDYTyADk5c">https://youtu.be/lmDYTyADk5c</a></p>	<p>Día de chef</p> <p>prepararemos un rico sandwich</p>  <p>Ingredientes: pan tajado matequilla jamón queso</p>			
Semana 8	VAMOS A DISFRAZARNOS	ACTIVIDAD EN CLASE NOS DISFRAZAREMOS DE INDIOS		<p>PLUMAS ELABORADAS CON HOJAS IRIS LA PROFE LE DA LA INDICACIÓN COMO HACERLAS UNA CINTA DE CARTULINA DEL TAMAÑO DE LA CABEZA ACCESORIOS PARA DECORAR LENTEJUELAS, BOTONES BOLITAS LO QUE DESEEN MAQUILLAJE DE MAMÁ PARA PINTARNOS</p>		
Semana 9	REPASO DEL PERIODO	Trabajar en el libro las actividades de matemáticas vistas durante el periodo	libro			
Semana 10	REPASO DEL PERIODO	Trabajar en el libro las actividades de matemáticas vistas durante el periodo	libro			

**OBSERVACIONES:**

DOCENTE: Teniendo en cuenta el área o asignatura que esté planeando, por favor cancelar el otro cuadro.

**CRITERIOS VALORATIVOS**

1. Desarrollo de trabajos en clase.
2. Desarrollo de actividades y lecturas de valores.
3. Juegos de roles.
4. Planteamiento y resolución de problemas en situaciones diferenciadas.

**CRITERIOS EVALUATIVOS ACTITUDINALES**

1. Presenta con responsabilidad los implementos y herramientas necesarias para el desarrollo de las clases.
2. Asiste con puntualidad y muestra actitud positiva frente los compromisos propuestos en clase.
3. Desarrolla los compromisos escolares propuestos para la casa en forma responsable y puntual.
4. Demuestra actitudes positivas y respetuosas en el aula de clase y espacios institucionales de trabajo.

**INFORME PARCIAL****INFORME FINAL**

Actividades de proceso 90 %

Actividades de proceso 90 %

Actitudinal 10 %

Descripción de la actividad y fecha

Descripción de la actividad y fecha

Autoeva.

Coeva.

REVISIÓN DE TRABAJO S EN EL ALUA. SEMANA 3 Y 4.	REVISION DE CUADERNOS TRABJO. SEMANA 5	CALIFICACIÓN DE TRABAJOS Y PARTICIPACION EN EL AULA. SEMANA 6 - 7	PERTICIPACION Y TRABAJO EN CLASE. SEMANA 6.	REVISION DE TRABAJOS DURANTE EL PERIODO. SEMANA 8	AUTOEVALUACION DEL AREA SEMANA 9	COEVALUACION DEL AREA SEMANA 9